



# XXIX

# MIĘDZYNARODOWY WYŚCIG KOLARSKI JUNIORÓW O PUCHAR PREZYDENTA GRUDZIĄDZA

COUPE du PRESIDENT de la VILLE de GRUDZIĄDZ - UCI JUNIORS 404,4 km

## II MEMORIAŁ EUGENIUSZA GRYNDY

30.04. - 03.05.2017

Gruta - Łasin - Jabłonowo Pom. - Świecie - Lisewo - Płużnica - Grudziądz



UNION  
CYCLISTE  
INTERNATIONALE  
Klasa 2.1



Miasto  
Grudziądz



Organizator / Organizer: ALKS STAL Grudziądz \* 86-300 GRUDZIĄDZ ul. Sportowców 3 i KPZ LZS Toruń

## Komunikat Nr 6 - końcowy / Communiqué No 6 - final

Wyniki etapu 4 - start wspólny - rozegranego w dniu 03.05.17

Stage results 4 - group race - played on 03.05.17

Trasa / Route: Grudziądz - Grudziądz

**ETAP 4**

### KLASYFIKACJE NA ETAPIE / STAGE CLASSIFICATIONS:

Klasyfikacja generalna na etapie 4 :

Individual classification on stage 4 :

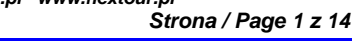
Dystans etapu / Stage distance: 109.5 km

Vp = 42.843 km/h

M-ce Place	Nr No	UCI ID	NAZWISKO i imię Name and first name	Drużyna / Team	Czas /Time Różnica /Gap	Bon.	Kary po Pen.after	Pkt
1.	<b>120</b> *	100 488 720 18	POL <b>KLEMENTOWSKI Kornel</b>	ZIEMIA LUBUSKA	<b>2h 33'21"</b>	- 00'10"		20 p.
2.	<b>106</b>	100 154 346 03	DEN <b>MOLLERUP Martin</b>	Team SWEDEN UNGDOM	+ 00'00"	- 00'06"		19 p.
3.	<b>99</b>	100 156 903 38	POL <b>KONIECZNY Mikołaj</b>	SMS ŚWIDNICA	+ 00'00"	- 00'10"		18 p.
4.	<b>188</b> *	100 534 434 45	POL <b>MICHALSKI Łukasz</b>	DOLNY ŚLĄSK	+ 00'00"			17 p.
5.	<b>80</b>	100 152 665 68	RUS <b>SHAKOTKO Aleksandr</b>	Olimpiiskii Rezerv Sestroretsk	+ 00'00"			16 p.
6.	<b>129</b> *	100 153 381 08	POL <b>RICHTER Wiktor</b>	National Team POLAND	+ 00'00"			15 p.
7.	<b>81</b>	100 153 383 10	RUS <b>SHERSTNEV Timofei</b>	Olimpiiskii Rezerv Sestroretsk	+ 00'00"			14 p.
8.	<b>8</b>	100 348 552 15	UKR <b>DAKHOVSKYI Kostiantyn</b>	National Team UKRAINE	+ 00'00"			13 p.
9.	<b>60</b>	100 161 570 49	GBR <b>MEW JENSEN Georg</b>	HMT JLT Condor CT	+ 00'00"			12 p.
10.	<b>114</b>	100 158 487 70	POL <b>PROĆ Bartłomiej</b>	KS POGOŃ MOSTOSTAL Puławy	+ 00'00"			11 p.
11.	<b>45</b>	100 153 346 70	LTU <b>ZUBRICKAS Romas</b>	National Team LITHUANIA	+ 00'00"			10 p.
12.	<b>157</b> *	100 460 382 04	SVK <b>LISKA Andrej</b>	Region mediane Povazie	+ 00'00"			9 p.
13.	<b>74</b>	100 158 511 94	RUS <b>SHISHMINTCEV Roman</b>	GUOR SHCHELKOVO	+ 00'00"			8 p.
14.	<b>142</b> *	100 543 072 50	POL <b>JAKUBIUK Mateusz</b>	GKK OPTY-MAZOWSZE	+ 00'00"			7 p.
15.	<b>68</b>	100 157 653 12	GER <b>KULISCH Erik</b>	RSC Cottbus	+ 00'00"			6 p.
16.	<b>115</b> *	100 546 698 87	POL <b>ZABŁOCKI Bartłomiej</b>	KS POGOŃ MOSTOSTAL Puławy	+ 00'00"			5 p.
17.	<b>79</b>	100 158 566 52	RUS <b>NEKRASOV Konstantin</b>	Olimpiiskii Rezerv Sestroretsk	+ 00'00"			4 p.
18.	<b>75</b>	100 158 480 63	RUS <b>STEPANOV Andrei</b>	GUOR SHCHELKOVO	+ 00'00"			3 p.
19.	<b>63</b>	100 109 470 38	GBR <b>TURNER Ben</b>	HMT JLT Condor CT	+ 00'00"			2 p.
20.	<b>62</b>	100 238 886 56	GBR <b>TORRIE Timothy</b>	HMT JLT Condor CT	+ 00'00"			1 p.
21.	<b>132</b> *	100 235 678 49	POL <b>MIERZYŃSKI Piotr</b>	LKS BASZTA Golczewo	+ 00'00"	- 00'01"		
22.	<b>64</b>	100 161 572 51	GBR <b>WHITE Charlie</b>	HMT JLT Condor CT	+ 00'00"			
23.	<b>65</b>	100 239 812 12	GBR <b>HOTSON Kieran</b>	HMT JLT Condor CT	+ 00'00"			
24.	<b>122</b> !	100 158 486 69	POL <b>MIGAS Dawid</b>	ZIEMIA LUBUSKA	+ 00'00"			
25.	<b>130</b> *!	100 514 521 17	POL <b>WALKOWIAK Kacper</b>	National Team POLAND	+ 00'00"	- 00'02"		
26.	<b>181</b>	100 157 655 14	GER <b>PAKALSKI Henrik</b>	STEVENS Juniorenteam Thüringen	+ 00'00"			
27.	<b>51</b> *	100 529 435 90	POL <b>SIERADZKI Adam</b>	KK TARNOVIA Tarnowo Podgórze	+ 00'00"			
28.	<b>61</b>	100 238 330 82	GBR <b>RIDEHALGH Jamie</b>	HMT JLT Condor CT	+ 00'00"			
29.	<b>166</b>	100 109 677 51	SVK <b>VARHANOVSKY Jakub</b>	National Team SLOVAKIA	+ 00'00"	- 00'01"		
30.	<b>141</b>	100 156 905 40	POL <b>WANGIN Jakub</b>	GKK OPTY-MAZOWSZE	+ 00'00"			



PATRONAT MEDIALNY:
























Komputer wyścigu / Race computer: Andrzej & Marcin RUSIECKI tel. kom. + 48 662 137 770 \* e-mail: andrusflex@o2.pl \* www.flextour.pl

\* - urodzeni 2000 / the born in 2000

! - Pomorze i Kujawy / Pomerania and Kujawy

Strona / Page 1 z 14

Lekarz Wyścigu / Race doctor: dr Sławomir FEHLAU +48 605 187 432 \* Radio Wyścigu k. 40 FM / The radio of the Race ch. 40 FM

31.	<b>169</b> *	100 233 561 66	 NED	<b>KAMP Ryan</b>	WV De Jonge Renner	+ 00'00"
32.	<b>119</b> *	100 489 534 56	 POL	<b>GRUSZCZYŃSKI Piotr</b>	ZIEMIA LUBUSKA	+ 00'00"
33.	<b>42</b> *	100 461 312 61	 LTU	<b>GELZINIS Rokas</b>	National Team LITHUANIA	+ 00'00" - 00'02"
34.	<b>147</b>	100 153 307 31	 CZE	<b>VAVREK Dusan</b>	National Team CZECH REPUBLIC	+ 00'00"
35.	<b>32</b>	100 153 338 62	 AZE	<b>SAFARLI Mikayil</b>	National Team AZERBAIJAN	+ 00'00"
36.	<b>1</b> !	100 157 657 16	 POL	<b>ALBANOWSKI Kajetan</b>	ALKS STAL Ocetix Iglotex Grudziądz	+ 00'00"
37.	<b>23</b>	100 161 434 10	 GEO	<b>AGLADZE Tornike</b>	National Team GEORGIA	+ 00'00"
38.	<b>71</b> *	100 508 898 20	 GER	<b>VATER Erik</b>	RSC Cottbus	+ 00'00"
39.	<b>43</b>	100 153 282 06	 LTU	<b>MASIULIS Denas</b>	National Team LITHUANIA	+ 00'00"
40.	<b>93</b>	100 158 502 85	 FIN	<b>TASKINEN Julius</b>	Skoda Fincycling Junior Team Finland	+ 00'00"
41.	<b>146</b>	100 155 226 10	 CZE	<b>KABRHEL Milan</b>	National Team CZECH REPUBLIC	+ 00'00"
42.	<b>56</b> *	100 561 083 19	 BLR	<b>PASHKEVICH Kiryl</b>	National Team BELARUS	+ 00'00"
43.	<b>182</b> *	100 364 357 09	 GER	<b>POSCHADEL Ben</b>	STEVENS Juniorenteam Thüringen	+ 00'00"
44.	<b>12</b> *	100 161 063 27	 UKR	<b>KANAKA Oleg</b>	National Team UKRAINE	+ 00'00"
45.	<b>77</b> *	100 349 115 93	 RUS	<b>KALENOV Sergey</b>	GUOR SHCHELKOVO	+ 00'00"
46.	<b>179</b>	100 157 659 18	 GER	<b>BANZER Johannes</b>	STEVENS Juniorenteam Thüringen	+ 00'00"
47.	<b>167</b> *	100 233 596 04	 NED	<b>HASERT Sven</b>	WV De Jonge Renner	+ 00'00"
48.	<b>54</b> *	100 159 794 19	 BLR	<b>MARCHUK Dzianis</b>	National Team BELARUS	+ 00'00"
49.	<b>31</b> *	100 503 052 91	 AZE	<b>ORLOV Ivan</b>	National Team AZERBAIJAN	+ 00'00"
50.	<b>7</b> *	100 348 970 45	 UKR	<b>PARASHCHAK Yaroslav</b>	National Team UKRAINE	+ 00'00"
51.	<b>184</b>	100 157 672 31	 GER	<b>ZIERENNER Louis</b>	STEVENS Juniorenteam Thüringen	+ 00'00"
52.	<b>183</b> *	100 361 747 18	 GER	<b>RICHTER Elias</b>	STEVENS Juniorenteam Thüringen	+ 00'00"
53.	<b>25</b> !	100 158 477 60	 POL	<b>GAŃKO Antoni</b>	UKS COPERNICUS	+ 00'00"
54.	<b>96</b>	100 155 594 87	 POL	<b>BURCZAK Dawid</b>	SMS ŚWIDNICA	+ 00'00"
55.	<b>69</b>	100 157 680 39	 GER	<b>TAEBLING Paul</b>	RSC Cottbus	+ 00'00"
56.	<b>20</b>	100 161 943 34	 GEO	<b>TSERETELI Tamaz</b>	National Team GEORGIA	+ 00'00"
57.	<b>103</b>	100 159 047 48	 SWE	<b>JAGERSTAL Niklas</b>	Team SWEDEN UNGDOM	+ 00'00"
58.	<b>30</b> *!	100 514 739 41	 POL	<b>WAWRZYŃIAK Karol</b>	UKS COPERNICUS	+ 00'00" - 00'04"
59.	<b>172</b>	100 155 304 88	 NED	<b>SCHOORMANS Rav</b>	WV De Jonge Renner	+ 00'00"
60.	<b>59</b>	100 159 797 22	 BLR	<b>SHAKALET'S Ivan</b>	National Team BELARUS	+ 00'00"
61.	<b>44</b>	100 159 920 48	 LTU	<b>VAITAITIS Kestutis</b>	National Team LITHUANIA	+ 00'00"
62.	<b>10</b> *	100 153 374 01	 UKR	<b>KOZAKOV Yaroslav</b>	National Team UKRAINE	+ 00'00"
63.	<b>83</b>	100 159 016 17	 RUS	<b>ZAKHAROV Pavel</b>	Olimpiiskii Rezerv Sestroretsk	+ 00'00"
64.	<b>34</b>	100 153 341 65	 AZE	<b>SHIRALIYEV Karim</b>	National Team AZERBAIJAN	+ 00'00"
65.	<b>27</b> *	100 514 722 24	 POL	<b>MODLIŃSKI Marcel</b>	UKS COPERNICUS	+ 00'00"
66.	<b>3</b> *!	100 508 282 83	 POL	<b>SMOLIŃSKI Filip</b>	ALKS STAL Ocetix Iglotex Grudziądz	+ 00'00"
67.	<b>6</b> *!	100 508 284 85	 POL	<b>TULEJA Przemysław</b>	ALKS STAL Ocetix Iglotex Grudziądz	+ 00'00"
68.	<b>139</b>	100 158 500 83	 POL	<b>POMASKI Mateusz</b>	GKK OPTY-MAZOWSZE	+ 00'00"
69.	<b>91</b> *	100 153 500 30	 FIN	<b>KOLEHMAINEN Otto</b>	Skoda Fincycling Junior Team Finland	+ 00'00"
70.	<b>116</b> *	100 546 348 28	 POL	<b>KAMIŃSKI Kamil</b>	KS POGOŃ MOSTOSTAL Puławy	+ 00'00"
71.	<b>67</b> *	100 361 798 69	 GER	<b>DIK Calvin</b>	RSC Cottbus	+ 00'00"
72.	<b>90</b>	100 110 270 62	 FIN	<b>JUNTUNEN Antti-Jussi</b>	Skoda Fincycling Junior Team Finland	+ 00'00"
73.	<b>180</b> *	100 364 350 02	 GER	<b>GEHRMANN Max</b>	STEVENS Juniorenteam Thüringen	+ 00'00"
74.	<b>144</b> *	100 471 702 72	 CZE	<b>KELEMEN Petr</b>	National Team CZECH REPUBLIC	+ 00'00"




PATRONAT MEDIALNY:



KPZ LZS TORUŃ



75.	<b>126</b>	100 153 299 23	 POL	<b>MACIEJUK Filip</b>	National Team POLAND	+ 00'00"
76.	<b>101</b> *	100 529 423 78	 POL	<b>ŚMIESZEK Jakub</b>	SMS ŚWIDNICA	+ 00'00"
77.	<b>11</b>	100 348 350 07	 UKR	<b>SOLOVEI Valentyn</b>	National Team UKRAINE	+ 00'00"
78.	<b>111</b>	100 146 666 83	 EST	<b>SANKMANN Joosep</b>	National Team ESTONIA	+ 00'00"
79.	<b>88</b> *	100 528 538 66	 LAT	<b>SILTUMENS Kristaps</b>	National Team LATVIA	+ 00'00"
80.	<b>150</b>	100 158 479 62	 POL	<b>LORENC Adrian</b>	SMS TORUŃ	+ 00'00"
81.	<b>55</b> *	100 561 079 15	 BLR	<b>MAZUR Dzianis</b>	National Team BELARUS	+ 00'00"
82.	<b>107</b>	100 153 825 64	 EST	<b>JÕEÄÄR Marten</b>	National Team ESTONIA	+ 00'00"
83.	<b>124</b> *	100 546 273 50	 POL	<b>WOJTOWICZ Dawid</b>	ZIEMIA LUBUSKA	+ 00'00"
84.	<b>76</b> *	100 349 165 46	 RUS	<b>VIKULOV Evgeny</b>	GUOR SHCHELKOVO	+ 00'00"
85.	<b>125</b> !	100 157 822 84	 POL	<b>KWIATKOWSKI Maciej</b>	National Team POLAND	+ 00'00"
86.	<b>164</b>	100 460 675 06	 SVK	<b>KAPITÁN Adam</b>	National Team SLOVAKIA	+ 00'19"
87.	<b>162</b>	100 460 659 87	 SVK	<b>GERÁT Jan</b>	National Team SLOVAKIA	+ 00'19"
88.	<b>2</b> *!	100 508 292 93	 POL	<b>KLASIŃSKI Bartosz</b>	ALKS STAL Ocetix Iglotex Grudziądz	+ 00'19"
89.	<b>121</b> !	100 155 601 94	 POL	<b>ŁĘSZCZAK Marcin</b>	ZIEMIA LUBUSKA	+ 00'19"
90.	<b>165</b>	100 162 374 77	 SVK	<b>TOMAN Dominik</b>	National Team SLOVAKIA	+ 00'19"
91.	<b>163</b>	100 158 507 90	 SVK	<b>JANUŠ Pavol</b>	National Team SLOVAKIA	+ 00'19"
92.	<b>19</b>	100 153 375 02	 GEO	<b>KVAKHADZE Vano</b>	National Team GEORGIA	+ 00'19"
93.	<b>135</b> *	100 543 128 09	 POL	<b>WALASZCZYK Mateusz</b>	LKS BASZTA Golczewo	+ 00'19"
94.	<b>173</b> *	100 489 537 59	 POL	<b>DOMIN Krzysztof</b>	KS OLIMPIJCZYK KOŃSKIE	+ 00'19"
95.	<b>176</b>	100 484 458 24	 POL	<b>WRÓBEL Franciszek</b>	KS OLIMPIJCZYK KOŃSKIE	+ 00'19"
96.	<b>57</b>	100 153 386 13	 BLR	<b>TSIMOSHYK Uładzislau</b>	National Team BELARUS	+ 00'19" - 00'02"
97.	<b>38</b> *	100 518 736 61	 POL	<b>MŁOTKIEWICZ Przemysław</b>	UKKS IMIELIN Team CORRATEC	+ 00'19"
98.	<b>137</b> *	100 548 290 30	 POL	<b>ŁAZARCZYK Adrian</b>	GKK OPTY-MAZOWSZE	+ 00'19"
99.	<b>53</b> *	100 529 427 82	 POL	<b>ŻYGADŁO Kacper</b>	KK TARNOVIA Tarnowo Podgórne	+ 00'19"
100.	<b>104</b>	100 158 489 72	 SWE	<b>JOHANSSON Gustav</b>	Team SWEDEN UNGDOM	+ 00'19"
101.	<b>161</b>	100 109 485 53	 SVK	<b>CHREN Martin</b>	National Team SLOVAKIA	+ 00'19"
102.	<b>187</b> *	100 558 540 95	 POL	<b>KUBACKI Rafał</b>	DOLNY ŚLĄSK	+ 00'19"
103.	<b>100</b>	100 155 596 89	 POL	<b>WISZNIEWSKI Kacper</b>	SMS ŚWIDNICA	+ 00'19"
104.	<b>136</b> *	100 543 129 10	 POL	<b>RADUCKI Maciej</b>	LKS BASZTA Golczewo	+ 00'19"
105.	<b>82</b> *	100 349 750 49	 RUS	<b>POTEKALO Nikolay</b>	Olimpiiskii Rezerv Sestroretsk	+ 00'19"
106.	<b>17</b> *	100 161 061 25	 UKR	<b>GUZD Nazar</b>	UKRAINE TRACK Team	+ 00'19"
107.	<b>73</b> *	100 349 550 43	 RUS	<b>NAUMOV Evgeny</b>	GUOR SHCHELKOVO	+ 00'19"
108.	<b>4</b> *!	100 508 676 89	 POL	<b>ŚCIBIOR Jakub</b>	ALKS STAL Ocetix Iglotex Grudziądz	+ 00'19"
109.	<b>171</b>	100 156 729 58	 NED	<b>PIETERS Bram</b>	WV De Jonge Renner	+ 00'19"
110.	<b>156</b>	100 162 365 68	 SVK	<b>KALAFUT Andrej</b>	Region mediane Povazie	+ 00'29"
111.	<b>151</b>	100 524 944 61	 POL	<b>ŁAMASZEWSKI Jan</b>	SMS TORUŃ	+ 00'29"
112.	<b>24</b>	100 153 316 40	 GEO	<b>AMIRIDZE Lasha</b>	National Team GEORGIA	+ 00'29"
113.	<b>28</b> *!	100 514 576 72	 POL	<b>NIKIEL Aleksander</b>	UKS COPERNICUS	+ 00'36"
114.	<b>5</b> *!	100 508 287 88	 POL	<b>TULEJA Dawid</b>	ALKS STAL Ocetix Iglotex Grudziądz	+ 00'39"
115.	<b>186</b>	100 158 506 89	 POL	<b>GIERACKI Patryk</b>	DOLNY ŚLĄSK	+ 00'00"
116.	<b>127</b> *	100 153 284 08	 POL	<b>PAPIERSKI Damian</b>	National Team POLAND	+ 00'00"
117.	<b>113</b>	100 546 683 72	 POL	<b>NOCEŃ Adam</b>	KS POGOŃ MOSTOSTAL Puławy	+ 02'08"
118.	<b>14</b>	100 158 509 92	 UKR	<b>KRYVYCH Oleksander</b>	UKRAINE TRACK Team	+ 02'27"























Urząd Marszałkowski



KPZ LZS TORUŃ

PATRONAT MEDIALNY:



119.	<b>145</b> *	100 466 142 41	 CZE	<b>KOSTIHA Antonin</b>	National Team CZECH REPUBLIC	+ 00'00"
120.	<b>160</b> *	100 460 292 11	 SVK	<b>COMA Richard</b>	Region mediane Povazie	+ 00'00"
121.	<b>174</b> *	100 538 110 35	 POL	<b>RYTEL-ANDRIANIK Damian</b>	KS OLIMPIJCZYK KOŃSKIE	+ 09'06"
122.	<b>21</b> *	100 234 596 34	 GEO	<b>BARBAKADZE Tengiz</b>	National Team GEORGIA	+ 09'06"
123.	<b>58</b> *	100 561 087 23	 BLR	<b>TURUK Daniil</b>	National Team BELARUS	+ 09'06"
124.	<b>138</b>	100 159 222 29	 POL	<b>MIAZGA Jan</b>	GKK OPTY-MAZOWSZE	+ 09'06"
125.	<b>175</b>	100 538 114 39	 POL	<b>STRYJEWSKI Bartosz</b>	KS OLIMPIJCZYK KOŃSKIE	+ 09'06"
126.	<b>84</b> *	100 521 773 91	 LAT	<b>GORSKIS Marks</b>	National Team LATVIA	+ 14'06"
	<b>70</b> *	100 517 882 80	 GER	<b>THIEDE Mike</b>	RSC Cottbus	<i>nie wystartował / did not start</i>
	<b>189</b>	100 557 986 26	 POL	<b>PUSTUŁA Michał</b>	DOLNY ŚLĄSK	<i>nie wystartował / did not start</i>
	<b>18</b> *	100 161 062 26	 UKR	<b>POKOIOVYI Nazar</b>	UKRAINE TRACK Team	<i>wycofany / abandoned</i>
	<b>29</b> !	100 158 501 84	 POL	<b>RUMIŃSKI Kamil</b>	UKS COPERNICUS	<i>wycofany / abandoned</i>
	<b>37</b> *	100 488 516 08	 POL	<b>BORKOWSKI Maciej</b>	UKKS IMIELIN Team CORRATEC	<i>wycofany / abandoned</i>
	<b>66</b> *	100 499 952 95	 GER	<b>BOHLA Roger-Rüdiger</b>	RSC Cottbus	<i>wycofany / abandoned</i>
	<b>72</b> *	100 349 119 00	 RUS	<b>KURIANOV Sergei</b>	GUOR SHCHELKOVO	<i>wycofany / abandoned</i>
	<b>109</b>	100 140 933 73	 EST	<b>PALTS Bert</b>	National Team ESTONIA	<i>wycofany / abandoned</i>
	<b>131</b> *	100 539 595 65	 POL	<b>FRAĆKOWIAK Jakub</b>	LKS BASZTA Golczewo	<i>wycofany / abandoned</i>
	<b>152</b> *	100 524 765 76	 POL	<b>SOSIŃSKI Konrad</b>	SMS TORUŃ	<i>wycofany / abandoned</i>
	<b>158</b>	100 110 683 87	 SVK	<b>LISKA Daniel</b>	Region mediane Povazie	<i>wycofany / abandoned</i>
	<b>159</b>	100 162 371 74	 SVK	<b>MASARYK Daniel</b>	Region mediane Povazie	<i>wycofany / abandoned</i>

**Uprawnionych do startu na etapie: 138 zawodników. Entitled to start on the stage: 138 of riders.**

**Étap ukończyło: 126 zawodników. Stage finished: 126 of riders.**

**Zawodnicy wyeliminowani z wyścigu / Out of the running riders :**

\* *nie wystartował / did not start*

2 zawod. / rid.

\* *wycofany / abandoned*

10 zawod. / rid.



Urząd Marszałkowski






KPZ LZS TORUŃ

PATRONAT MEDIALNY:






**Wyniki lotnych premii na 4 etapie / Results of intermediate sprints on stage 4 :**


1 premia - Grudziądz na 36.5 km / 1 sprint - Grudziądz on 36.5 km.

1.	<b>30</b>	100 514 739 41	 POL	<b>WAWRZYNIAK Karol</b>	UKS COPERNICUS	3 p.	3 s.
2.	<b>130</b>	100 514 521 17	 POL	<b>WALKOWIAK Kacper</b>	National Team POLAND	2 p.	2 s.
3.	<b>166</b>	100 109 677 51	 SVK	<b>VARHANOVSKY Jakub</b>	National Team SLOVAKIA	1 p.	1 s.

2 premia - Radzyń Chełmiński na 57 km / 2 sprint - Radzyń Chełmiński on 57 km.

1.	<b>99</b>	100 156 903 38	 POL	<b>KONIECZNY Mikołaj</b>	SMS ŚWIDNICA	3 p.	3 s.
2.	<b>57</b>	100 153 386 13	 BLR	<b>TSIMOSHYK Uładzislau</b>	National Team BELARUS	2 p.	2 s.
3.	<b>30</b>	100 514 739 41	 POL	<b>WAWRZYNIAK Karol</b>	UKS COPERNICUS	1 p.	1 s.

3 premia - Grudziądz na 73.5 km / 3 sprint - Grudziądz on 73.5 km.

1.	<b>99</b>	100 156 903 38	 POL	<b>KONIECZNY Mikołaj</b>	SMS ŚWIDNICA	3 p.	3 s.
2.	<b>42</b>	100 461 312 61	 LTU	<b>GELZINIS Rokas</b>	National Team LITHUANIA	2 p.	2 s.
3.	<b>132</b>	100 235 678 49	 POL	<b>MIERZYŃSKI Piotr</b>	LKS BASZTA Golczewo	1 p.	1 s.

**Klasyfikacja drużynowa na etapie 4 :****Team classification on stage 4 :**

Miejsce Place	Drużyna Team	Kod drużyny Code team	Czas drużyny Time team	Różnica Gap
1.	Olimpiiskii Rezerv Sestroretsk	SES	7h 40' 03"	
2.	HMT JLT Condor CT	HMT	7h 40' 03"	
3.	ZIEMIA LUBUSKA	ZLU	7h 40' 03"	
4.	GUOR SHCHELKOVO	GUO	7h 40' 03"	
5.	National Team LITHUANIA	LTU	7h 40' 03"	
6.	KS POGOŃ MOSTOSTAL Puławy	KSP	7h 40' 03"	
7.	National Team UKRAINE	UKR	7h 40' 03"	
8.	National Team POLAND	POL	7h 40' 03"	
9.	RSC Cottbus	COT	7h 40' 03"	
10.	GKK OPTY-MAZOWSZE	GKK	7h 40' 03"	
11.	STEVENS Juniorenteam Thüringen	STE	7h 40' 03"	
12.	SMS ŚWIDNICA	SMS	7h 40' 03"	
13.	WV De Jonge Renner	WVD	7h 40' 03"	
14.	National Team AZERBAIJAN	AZE	7h 40' 03"	
15.	National Team CZECH REPUBLIC	CZE	7h 40' 03"	
16.	National Team BELARUS	BLR	7h 40' 03"	
17.	ALKS STAL Ocetix Iglotex Grudziądz	ALK	7h 40' 03"	
18.	UKS COPERNICUS	COP	7h 40' 03"	
19.	Skoda Fincycling Junior Team Finland	JTF	7h 40' 03"	
20.	Team SWEDEN UNGDOM	UNG	7h 40' 22"	+ 0h 00' 19"
21.	National Team GEORGIA	GEO	7h 40' 22"	+ 0h 00' 19"
22.	DOLNY ŚLĄSK	DSL	7h 40' 22"	+ 0h 00' 19"
23.	Region mediane Povazie	POV	7h 40' 32"	+ 0h 00' 29"
24.	National Team SLOVAKIA	SVK	7h 40' 41"	+ 0h 00' 38"
25.	LKS BASZTA Golczewo	GOL	7h 40' 41"	+ 0h 00' 38"
26.	KS OLIMPIJCZYK KOŃSKIE	OLK	7h 49' 47"	+ 0h 09' 44"



PATRONAT MEDIALNY:



## KLASYFIKACJE KOŃCOWE WYŚCIGU / FINAL GENERAL CLASSIFICATIONS:



Klasyfikacja generalna GENERALNA po etapach :

Individual GENERAL classification :

SPONSOR: ZAXY

Łączny dystans / Total distance: 404.6 km

Vp = 43.170 km/h

M-ce Place	Nr No	UCI ID	NAZWISKO i imię Name and first name	Drużyna / Team	Czas Time	Różnica Difference	Ranking
1.	126	100 153 299 23	POL <b>MACIEJUK Filip</b>	National Team POLAND	9h 21' 56"		▶
2.	106	100 154 346 03	DEN <b>MOLLERUP Martin</b>	Team SWEDEN UNGDOM	9h 22' 54"	+ 0h 00' 58"	▶
3.	43	100 153 282 06	LTU <b>MASIULIS Denas</b>	National Team LITHUANIA	9h 23' 19"	+ 0h 01' 23"	▶
4.	99	100 156 903 38	POL <b>KONIECZNY Mikołaj</b>	SMS ŚWIDNICA	9h 23' 30"	+ 0h 01' 34"	▶
5.	62	100 238 886 56	GBR <b>TORRIE Timothy</b>	HMT JLT Condor CT	9h 23' 50"	+ 0h 01' 54"	▶
6.	1	! 100 157 657 16	POL <b>ALBANOWSKI Kajetan</b>	ALKS STAL Ocetix Iglotex Grudziądz	9h 24' 17"	+ 0h 02' 21"	▶
7.	59	100 159 797 22	BLR <b>SHAKALETS Ivan</b>	National Team BELARUS	9h 24' 27"	+ 0h 02' 31"	▶
8.	130	*! 100 514 521 17	POL <b>WALKOWIAK Kacper</b>	National Team POLAND	9h 24' 37"	+ 0h 02' 41"	+ 1 ▲
9.	90	100 110 270 62	FIN <b>JUNTUNEN Antti-Jussi</b>	Skoda Fincycling Junior Team Finland	9h 24' 37"	+ 0h 02' 41"	- 1 ▼
10.	127	* 100 153 284 08	POL <b>PAPIERSKI Damian</b>	National Team POLAND	9h 25' 04"	+ 0h 03' 08"	▶
11.	179	100 157 659 18	GER <b>BANZER Johannes</b>	STEVENS Juniorenteam Thüringen	9h 25' 18"	+ 0h 03' 22"	▶
12.	114	100 158 487 70	POL <b>PROĆ Bartłomiej</b>	KS POGOŃ MOSTOSTAL Puławy	9h 25' 20"	+ 0h 03' 24"	▶
13.	12	* 100 161 063 27	UKR <b>KANAKA Oleg</b>	National Team UKRAINE	9h 25' 20"	+ 0h 03' 24"	▶
14.	107	100 153 825 64	EST <b>JÕEÄÄR Marten</b>	National Team ESTONIA	9h 25' 41"	+ 0h 03' 45"	▶
15.	166	100 109 677 51	SVK <b>VARHANOVSKY Jakub</b>	National Team SLOVAKIA	9h 25' 42"	+ 0h 03' 46"	+ 1 ▲
16.	122	! 100 158 486 69	POL <b>MIGAS Dawid</b>	ZIEMIA LUBUSKA	9h 25' 42"	+ 0h 03' 46"	- 1 ▼
17.	8	100 348 552 15	UKR <b>DAKHNOVSKYI Kostiantyn</b>	National Team UKRAINE	9h 25' 44"	+ 0h 03' 48"	+ 2 ▲
18.	169	* 100 233 561 66	NED <b>KAMP Ryan</b>	WV De Jonge Renner	9h 25' 44"	+ 0h 03' 48"	▶
19.	45	100 153 346 70	LTU <b>ZUBRICKAS Romas</b>	National Team LITHUANIA	9h 25' 44"	+ 0h 03' 48"	+ 1 ▲
20.	141	100 156 905 40	POL <b>WANGIN Jakub</b>	GKK OPTY-MAZOWSZE	9h 25' 44"	+ 0h 03' 48"	+ 3 ▲
21.	142	* 100 543 072 50	POL <b>JAKUBIUK Mateusz</b>	GKK OPTY-MAZOWSZE	9h 25' 44"	+ 0h 03' 48"	+ 3 ▲
22.	184	100 157 672 31	GER <b>ZIERENNER Louis</b>	STEVENS Juniorenteam Thüringen	9h 25' 44"	+ 0h 03' 48"	- 1 ▼
23.	64	100 161 572 51	GBR <b>WHITE Charlie</b>	HMT JLT Condor CT	9h 25' 44"	+ 0h 03' 48"	+ 2 ▲
24.	96	100 155 594 87	POL <b>BURCZAK Dawid</b>	SMS ŚWIDNICA	9h 25' 44"	+ 0h 03' 48"	- 2 ▼
25.	77	* 100 349 115 93	RUS <b>KALENOV Sergey</b>	GUOR SHCHELKOVO	9h 25' 44"	+ 0h 03' 48"	+ 1 ▲
26.	65	100 239 812 12	GBR <b>HOTSON Kieran</b>	HMT JLT Condor CT	9h 25' 44"	+ 0h 03' 48"	+ 1 ▲
27.	129	* 100 153 381 08	POL <b>RICHTER Wiktor</b>	National Team POLAND	9h 25' 44"	+ 0h 03' 48"	+ 2 ▲
28.	54	* 100 159 794 19	BLR <b>MARCHUK Dzianis</b>	National Team BELARUS	9h 25' 44"	+ 0h 03' 48"	▶
29.	31	* 100 503 052 91	AZE <b>ORLOV Ivan</b>	National Team AZERBAIJAN	9h 25' 44"	+ 0h 03' 48"	+ 2 ▲
30.	7	* 100 348 970 45	UKR <b>PARASHCHAK Yaroslav</b>	National Team UKRAINE	9h 25' 44"	+ 0h 03' 48"	+ 2 ▲
31.	79	100 158 566 52	RUS <b>NEKRASOV Konstantin</b>	Olimpiiskii Rezerv Sestroretsk	9h 25' 44"	+ 0h 03' 48"	+ 3 ▲
32.	44	100 159 920 48	LTU <b>VAITAITIS Kestutis</b>	National Team LITHUANIA	9h 25' 44"	+ 0h 03' 48"	+ 1 ▲
33.	63	100 109 470 38	GBR <b>TURNER Ben</b>	HMT JLT Condor CT	9h 25' 47"	+ 0h 03' 51"	+ 2 ▲
34.	57	100 153 386 13	BLR <b>TSIMOSHYK Uladzislau</b>	National Team BELARUS	9h 26' 00"	+ 0h 04' 04"	- 17 ▼
35.	125	! 100 157 822 84	POL <b>KWIATKOWSKI Maciej</b>	National Team POLAND	9h 26' 04"	+ 0h 04' 08"	+ 1 ▲
36.	25	! 100 158 477 60	POL <b>GAŃKO Antoni</b>	UKS COPERNICUS	9h 26' 19"	+ 0h 04' 23"	+ 1 ▲
37.	10	* 100 153 374 01	UKR <b>KOZAKOV Yaroslav</b>	National Team UKRAINE	9h 26' 28"	+ 0h 04' 32"	+ 1 ▲
38.	188	* 100 534 434 45	POL <b>MICHALSKI Łukasz</b>	DOLNY ŚLĄSK	9h 26' 34"	+ 0h 04' 38"	+ 1 ▲
39.	30	*! 100 514 739 41	POL <b>WAWRZYŃIAK Karol</b>	UKS COPERNICUS	9h 26' 36"	+ 0h 04' 40"	+ 5 ▲




Urząd Marszałkowski



KPZ LZS TORUŃ

PATRONAT MEDIALNY:














































40.	<b>150</b>	100 158 479 62		POL	<b>LORENC Adrian</b>	SMS TORUŃ	<b>9h 26' 39"</b>	+ 0h 04' 43"	+ 2 ▲
41.	<b>145</b> *	100 466 142 41		CZE	<b>KOSTIHA Antonin</b>	National Team CZECH REPUBLIC	<b>9h 26' 39"</b>	+ 0h 04' 43"	+ 2 ▲
42.	<b>82</b> *	100 349 750 49		RUS	<b>POTEKALO Nikolay</b>	Olimpiiskii Rezerv Sestroretsk	<b>9h 26' 58"</b>	+ 0h 05' 02"	- 1 ▼
43.	<b>120</b> *	100 488 720 18		POL	<b>KLEMENTOWSKI Kornel</b>	ZIEMIA LUBUSKA	<b>9h 26' 59"</b>	+ 0h 05' 03"	+ 3 ▲
44.	<b>132</b> *	100 235 678 49		POL	<b>MIERZYŃSKI Piotr</b>	LKS BASZTA Golczewo	<b>9h 27' 10"</b>	+ 0h 05' 14"	+ 3 ▲
45.	<b>181</b>	100 157 655 14		GER	<b>PAKALSKI Henrik</b>	STEVENS Juniorenteam Thüringen	<b>9h 27' 16"</b>	+ 0h 05' 20"	+ 3 ▲
46.	<b>147</b>	100 153 307 31		CZE	<b>VAVREK Dusan</b>	National Team CZECH REPUBLIC	<b>9h 27' 16"</b>	+ 0h 05' 20"	+ 3 ▲
47.	<b>71</b> *	100 508 898 20		GER	<b>VATER Erik</b>	RSC Cottbus	<b>9h 27' 16"</b>	+ 0h 05' 20"	+ 4 ▲
48.	<b>146</b>	100 155 226 10		CZE	<b>KABRHEL Milan</b>	National Team CZECH REPUBLIC	<b>9h 27' 16"</b>	+ 0h 05' 20"	+ 5 ▲
49.	<b>124</b> *	100 546 273 50		POL	<b>WOJTOWICZ Dawid</b>	ZIEMIA LUBUSKA	<b>9h 27' 16"</b>	+ 0h 05' 20"	+ 1 ▲
50.	<b>20</b>	100 161 943 34		GEO	<b>TSERETELI Tamaz</b>	National Team GEORGIA	<b>9h 27' 16"</b>	+ 0h 05' 20"	+ 2 ▲
51.	<b>93</b>	100 158 502 85		FIN	<b>TASKINEN Julius</b>	Skoda Fincycling Junior Team Finland	<b>9h 27' 16"</b>	+ 0h 05' 20"	+ 4 ▲
52.	<b>69</b>	100 157 680 39		GER	<b>TAEBLING Paul</b>	RSC Cottbus	<b>9h 27' 16"</b>	+ 0h 05' 20"	+ 2 ▲
53.	<b>83</b>	100 159 016 17		RUS	<b>ZAKHAROV Pavel</b>	Olimpiiskii Rezerv Sestroretsk	<b>9h 27' 16"</b>	+ 0h 05' 20"	+ 3 ▲
54.	<b>60</b>	100 161 570 49		GBR	<b>MEW JENSEN Georg</b>	HMT JLT Condor CT	<b>9h 27' 16"</b>	+ 0h 05' 20"	+ 9 ▲
55.	<b>167</b> *	100 233 596 04		NED	<b>HASSERT Sven</b>	WV De Jonge Renner	<b>9h 27' 16"</b>	+ 0h 05' 20"	+ 6 ▲
56.	<b>116</b> *	100 546 348 28		POL	<b>KAMIŃSKI Kamil</b>	KS POGOŃ MOSTOSTAL Puławy	<b>9h 27' 16"</b>	+ 0h 05' 20"	+ 2 ▲
57.	<b>103</b>	100 159 047 48		SWE	<b>JAGERSTAL Niklas</b>	Team SWEDEN UNGDOM	<b>9h 27' 16"</b>	+ 0h 05' 20"	+ 5 ▲
58.	<b>186</b>	100 158 506 89		POL	<b>GIERACKI Patryk</b>	DOLNY ŚLĄSK	<b>9h 27' 16"</b>	+ 0h 05' 20"	+ 1 ▲
59.	<b>111</b>	100 146 666 83		EST	<b>SANKMANN Joosep</b>	National Team ESTONIA	<b>9h 27' 16"</b>	+ 0h 05' 20"	+ 8 ▲
60.	<b>101</b> *	100 529 423 78		POL	<b>ŚMIESZEK Jakub</b>	SMS ŚWIDNICA	<b>9h 27' 16"</b>	+ 0h 05' 20"	+ 10 ▲
61.	<b>104</b>	100 158 489 72		SWE	<b>JOHANSSON Gustav</b>	Team SWEDEN UNGDOM	<b>9h 27' 18"</b>	+ 0h 05' 22"	- 16 ▼
62.	<b>135</b> *	100 543 128 09		POL	<b>WALASZCZYK Mateusz</b>	LKS BASZTA Golczewo	<b>9h 27' 35"</b>	+ 0h 05' 39"	+ 2 ▲
63.	<b>53</b> *	100 529 427 82		POL	<b>ŻYGADŁO Kacper</b>	KK TARNOVIA Tarnowo Podgórne	<b>9h 27' 35"</b>	+ 0h 05' 39"	+ 3 ▲
64.	<b>136</b> *	100 543 129 10		POL	<b>RADUCKI Maciej</b>	LKS BASZTA Golczewo	<b>9h 27' 35"</b>	+ 0h 05' 39"	+ 4 ▲
65.	<b>100</b>	100 155 596 89		POL	<b>WISZNIEWSKI Kacper</b>	SMS ŚWIDNICA	<b>9h 27' 35"</b>	+ 0h 05' 39"	+ 4 ▲
66.	<b>151</b>	100 524 944 61		POL	<b>ŁAMASZEWSKI Jan</b>	SMS TORUŃ	<b>9h 27' 45"</b>	+ 0h 05' 49"	- 1 ▼
67.	<b>42</b> *	100 461 312 61		LTU	<b>GELZINIS Rokas</b>	National Team LITHUANIA	<b>9h 27' 46"</b>	+ 0h 05' 50"	+ 5 ▲
68.	<b>6</b> *!	100 508 284 85		POL	<b>TULEJA Przemysław</b>	ALKS STAL Ocetix Iglotex Grudziądz	<b>9h 27' 46"</b>	+ 0h 05' 50"	+ 3 ▲
69.	<b>55</b> *	100 561 079 15		BLR	<b>MAZUR Dzianis</b>	National Team BELARUS	<b>9h 27' 50"</b>	+ 0h 05' 54"	+ 4 ▲
70.	<b>32</b>	100 153 338 62		AZE	<b>SAFARLI Mikayil</b>	National Team AZERBAIJAN	<b>9h 28' 18"</b>	+ 0h 06' 22"	+ 4 ▲
71.	<b>182</b> *	100 364 357 09		GER	<b>POSCHADEL Ben</b>	STEVENS Juniorenteam Thüringen	<b>9h 28' 39"</b>	+ 0h 06' 43"	+ 6 ▲
72.	<b>81</b>	100 153 383 10		RUS	<b>SHERSTNEV Timofei</b>	Olimpiiskii Rezerv Sestroretsk	<b>9h 28' 48"</b>	+ 0h 06' 52"	+ 6 ▲
73.	<b>28</b> *!	100 514 576 72		POL	<b>NIKIEL Aleksander</b>	UKS COPERNICUS	<b>9h 29' 08"</b>	+ 0h 07' 12"	+ 3 ▲
74.	<b>173</b> *	100 489 537 59		POL	<b>DOMIN Krzysztof</b>	KS OLIMPIJCZYK KOŃSKIE	<b>9h 29' 11"</b>	+ 0h 07' 15"	+ 5 ▲
75.	<b>80</b>	100 152 665 68		RUS	<b>SHAKOTKO Aleksandr</b>	Olimpiiskii Rezerv Sestroretsk	<b>9h 30' 47"</b>	+ 0h 08' 51"	+ 5 ▲
76.	<b>61</b>	100 238 330 82		GBR	<b>RIDEHALGH Jamie</b>	HMT JLT Condor CT	<b>9h 31' 19"</b>	+ 0h 09' 23"	+ 5 ▲
77.	<b>161</b>	100 109 485 53		SVK	<b>CHREN Martin</b>	National Team SLOVAKIA	<b>9h 32' 16"</b>	+ 0h 10' 20"	+ 5 ▲
78.	<b>183</b> *	100 361 747 18		GER	<b>RICHTER Elias</b>	STEVENS Juniorenteam Thüringen	<b>9h 32' 21"</b>	+ 0h 10' 25"	+ 5 ▲
79.	<b>157</b> *	100 460 382 04		SVK	<b>LISKA Andrej</b>	Region mediane Povazie	<b>9h 32' 22"</b>	+ 0h 10' 26"	+ 7 ▲
80.	<b>115</b> *	100 546 698 87		POL	<b>ZABŁOCKI Bartłomiej</b>	KS POGOŃ MOSTOSTAL Puławy	<b>9h 32' 22"</b>	+ 0h 10' 26"	+ 5 ▲
81.	<b>68</b>	100 157 653 12		GER	<b>KULISCH Erik</b>	RSC Cottbus	<b>9h 32' 22"</b>	+ 0h 10' 26"	+ 7 ▲
82.	<b>139</b>	100 158 500 83		POL	<b>POMASKI Mateusz</b>	GKK OPTY-MAZOWSZE	<b>9h 32' 22"</b>	+ 0h 10' 26"	+ 5 ▲
83.	<b>67</b> *	100 361 798 69		GER	<b>DIK Calvin</b>	RSC Cottbus	<b>9h 32' 22"</b>	+ 0h 10' 26"	+ 6 ▲



PATRONAT MEDIALNY:



84.	<b>76</b> *	100 349 165 46	 RUS	<b>VIKULOV Evgeny</b>	GUOR SHCHELKOVO	<b>9h 32' 22"</b>	+ 0h 10' 26"	+ 6 ▲
85.	<b>27</b> *	100 514 722 24	 POL	<b>MODLIŃSKI Marcel</b>	UKS COPERNICUS	<b>9h 32' 22"</b>	+ 0h 10' 26"	+ 7 ▲
86.	<b>180</b> *	100 364 350 02	 GER	<b>GEHRMANN Max</b>	STEVENS Juniorenteam Thüringen	<b>9h 32' 22"</b>	+ 0h 10' 26"	+ 7 ▲
87.	<b>172</b>	100 155 304 88	 NED	<b>SCHOORMANS Rav</b>	WV De Jonge Renner	<b>9h 32' 22"</b>	+ 0h 10' 26"	+ 12 ▲
88.	<b>91</b> *	100 153 500 30	 FIN	<b>KOLEHMAINEN Otto</b>	Skoda Fincycling Junior Team Finland	<b>9h 32' 22"</b>	+ 0h 10' 26"	+ 10 ▲
89.	<b>4</b> *!	100 508 676 89	 POL	<b>ŚCIBIOR Jakub</b>	ALKS STAL Ocetix Iglotex Grudziądz	<b>9h 32' 41"</b>	+ 0h 10' 45"	- 5 ▼
90.	<b>163</b>	100 158 507 90	 SVK	<b>JANUŠ Pavol</b>	National Team SLOVAKIA	<b>9h 32' 41"</b>	+ 0h 10' 45"	+ 4 ▲
91.	<b>164</b>	100 460 675 06	 SVK	<b>KAPITÁN Adam</b>	National Team SLOVAKIA	<b>9h 32' 41"</b>	+ 0h 10' 45"	+ 4 ▲
92.	<b>162</b>	100 460 659 87	 SVK	<b>GERÁT Jan</b>	National Team SLOVAKIA	<b>9h 32' 41"</b>	+ 0h 10' 45"	+ 4 ▲
93.	<b>38</b> *	100 518 736 61	 POL	<b>MŁOTKIEWICZ Przemysław</b>	UKKS IMIELIN Team CORRATEC	<b>9h 33' 01"</b>	+ 0h 11' 05"	+ 8 ▲
94.	<b>88</b> *	100 528 538 66	 LAT	<b>SILTUMENS Kristaps</b>	National Team LATVIA	<b>9h 33' 06"</b>	+ 0h 11' 10"	+ 8 ▲
95.	<b>187</b> *	100 558 540 95	 POL	<b>KUBACKI Rafał</b>	DOLNY ŚLĄSK	<b>9h 33' 54"</b>	+ 0h 11' 58"	+ 8 ▲
96.	<b>165</b>	100 162 374 77	 SVK	<b>TOMAN Dominik</b>	National Team SLOVAKIA	<b>9h 33' 59"</b>	+ 0h 12' 03"	+ 9 ▲
97.	<b>34</b>	100 153 341 65	 AZE	<b>SHIRALIYEV Karim</b>	National Team AZERBAIJAN	<b>9h 34' 07"</b>	+ 0h 12' 11"	+ 11 ▲
98.	<b>2</b> *!	100 508 292 93	 POL	<b>KLASIŃSKI Bartosz</b>	ALKS STAL Ocetix Iglotex Grudziądz	<b>9h 34' 39"</b>	+ 0h 12' 43"	+ 11 ▲
99.	<b>5</b> *!	100 508 287 88	 POL	<b>TULEJA Dawid</b>	ALKS STAL Ocetix Iglotex Grudziądz	<b>9h 34' 42"</b>	+ 0h 12' 46"	+ 8 ▲
100.	<b>144</b> *	100 471 702 72	 CZE	<b>KELEMEN Petr</b>	National Team CZECH REPUBLIC	<b>9h 35' 27"</b>	+ 0h 13' 31"	+ 10 ▲
101.	<b>19</b>	100 153 375 02	 GEO	<b>KVAKHADZE Vano</b>	National Team GEORGIA	<b>9h 35' 49"</b>	+ 0h 13' 53"	+ 10 ▲
102.	<b>113</b>	100 546 683 72	 POL	<b>NOCEŃ Adam</b>	KS POGOŃ MOSTOSTAL Puławy	<b>9h 35' 55"</b>	+ 0h 13' 59"	+ 4 ▲
103.	<b>24</b>	100 153 316 40	 GEO	<b>AMIRIDZE Lasha</b>	National Team GEORGIA	<b>9h 36' 17"</b>	+ 0h 14' 21"	+ 9 ▲
104.	<b>75</b>	100 158 480 63	 RUS	<b>STEPANOV Andrei</b>	GUOR SHCHELKOVO	<b>9h 36' 57"</b>	+ 0h 15' 01"	+ 10 ▲
105.	<b>160</b> *	100 460 292 11	 SVK	<b>COMA Richard</b>	Region mediane Povazie	<b>9h 37' 11"</b>	+ 0h 15' 15"	+ 10 ▲
106.	<b>156</b>	100 162 365 68	 SVK	<b>KALAFUT Andrej</b>	Region mediane Povazie	<b>9h 38' 01"</b>	+ 0h 16' 05"	+ 10 ▲
107.	<b>23</b>	100 161 434 10	 GEO	<b>AGLADZE Tornike</b>	National Team GEORGIA	<b>9h 38' 38"</b>	+ 0h 16' 42"	+ 13 ▲
108.	<b>17</b> *	100 161 061 25	 UKR	<b>GUZD Nazar</b>	UKRAINE TRACK Team	<b>9h 38' 46"</b>	+ 0h 16' 50"	+ 10 ▲
109.	<b>176</b>	100 484 458 24	 POL	<b>WRÓBEL Franciszek</b>	KS OLIMPIJCZYK KOŃSKIE	<b>9h 38' 46"</b>	+ 0h 16' 50"	+ 10 ▲
110.	<b>119</b> *	100 489 534 56	 POL	<b>GRUSZCZYŃSKI Piotr</b>	ZIEMIA LUBUSKA	<b>9h 40' 15"</b>	+ 0h 18' 19"	+ 13 ▲
111.	<b>137</b> *	100 548 290 30	 POL	<b>ŁAZARCZYK Adrian</b>	GKK OPTY-MAZOWSZE	<b>9h 40' 30"</b>	+ 0h 18' 34"	+ 10 ▲
112.	<b>14</b>	100 158 509 92	 UKR	<b>KRYVYCH Oleksander</b>	UKRAINE TRACK Team	<b>9h 40' 54"</b>	+ 0h 18' 58"	+ 5 ▲
113.	<b>74</b>	100 158 511 94	 RUS	<b>SHISHMINTCEV Roman</b>	GUOR SHCHELKOVO	<b>9h 40' 55"</b>	+ 0h 18' 59"	+ 14 ▲
114.	<b>171</b>	100 156 729 58	 NED	<b>PIETERS Bram</b>	WV De Jonge Renner	<b>9h 41' 04"</b>	+ 0h 19' 08"	+ 11 ▲
115.	<b>73</b> *	100 349 550 43	 RUS	<b>NAUMOV Evgeny</b>	GUOR SHCHELKOVO	<b>9h 41' 09"</b>	+ 0h 19' 13"	+ 11 ▲
116.	<b>56</b> *	100 561 083 19	 BLR	<b>PASHKEVICH Kiryl</b>	National Team BELARUS	<b>9h 41' 23"</b>	+ 0h 19' 27"	+ 12 ▲
117.	<b>138</b>	100 159 222 29	 POL	<b>MAZGA Jan</b>	GKK OPTY-MAZOWSZE	<b>9h 41' 28"</b>	+ 0h 19' 32"	- 17 ▼
118.	<b>11</b>	100 348 350 07	 UKR	<b>SOLOVEI Valentyn</b>	National Team UKRAINE	<b>9h 42' 52"</b>	+ 0h 20' 56"	+ 11 ▲
119.	<b>121</b> !	100 155 601 94	 POL	<b>ŁĘSZCZAK Marcin</b>	ZIEMIA LUBUSKA	<b>9h 43' 50"</b>	+ 0h 21' 54"	+ 11 ▲
120.	<b>51</b> *	100 529 435 90	 POL	<b>SIERADZKI Adam</b>	KK TARNOVIA Tarnowo Podgórne	<b>9h 48' 38"</b>	+ 0h 26' 42"	+ 11 ▲
121.	<b>3</b> *!	100 508 282 83	 POL	<b>SMOLIŃSKI Filip</b>	ALKS STAL Ocetix Iglotex Grudziądz	<b>9h 48' 38"</b>	+ 0h 26' 42"	+ 11 ▲
122.	<b>58</b> *	100 561 087 23	 BLR	<b>TURUK Daniil</b>	National Team BELARUS	<b>9h 49' 30"</b>	+ 0h 27' 34"	+ 2 ▲
123.	<b>21</b> *	100 234 596 34	 GEO	<b>BARBAKADZE Tengiz</b>	National Team GEORGIA	<b>9h 58' 04"</b>	+ 0h 36' 08"	+ 10 ▲
124.	<b>175</b>	100 538 114 39	 POL	<b>STRYJEWSKI Bartosz</b>	KS OLIMPIJCZYK KOŃSKIE	<b>9h 59' 52"</b>	+ 0h 37' 56"	+ 10 ▲
125.	<b>174</b> *	100 538 110 35	 POL	<b>RYTEL-ANDRIANIK Damian</b>	KS OLIMPIJCZYK KOŃSKIE	<b>10h 04' 00"</b>	+ 0h 42' 04"	+ 11 ▲
126.	<b>84</b> *	100 521 773 91	 LAT	<b>GORSKIS Marks</b>	National Team LATVIA	<b>10h 09' 06"</b>	+ 0h 47' 10"	+ 11 ▲



Urząd Marszałkowski



KPZ LZS TORUŃ

PATRONAT MEDIALNY:





**Klasyfikacja punktowa po etapach :****Points general classification :****SPONSOR: STO - ISPO sp.z o.o.**

M-ce Place	Nr No	UCI ID	NAZWISKO i imię Name and first name	Drużyna / Team	
1.	106	100 154 346 03	DEN <b>MOLLERUP Martin</b>	Team SWEDEN UNGDOM	90 p.
2.	99	100 156 903 38	POL <b>KONIECZNY Mikołaj</b>	SMS ŚWIDNICA	67 p.
3.	126	100 153 299 23	POL <b>MACIEJUK Filip</b>	National Team POLAND	66 p.
4.	43	100 153 282 06	LTU <b>MASIULIS Denas</b>	National Team LITHUANIA	46 p.
5.	1	! 100 157 657 16	POL <b>ALBANOWSKI Kajetan</b>	ALKS STAL Ocetix Iglotex Grudziądz	40 p.
6.	90	100 110 270 62	FIN <b>JUNTUNEN Antti-Jussi</b>	Skoda Fincycling Junior Team Finland	38 p.
7.	130	*! 100 514 521 17	POL <b>WALKOWIAK Kacper</b>	National Team POLAND	37 p.
8.	114	100 158 487 70	POL <b>PROĆ Bartłomiej</b>	KS POGOŃ MOSTOSTAL Puławy	35 p.
9.	8	100 348 552 15	UKR <b>DAKHNOVSKYI Kostiantyn</b>	National Team UKRAINE	35 p.
10.	45	100 153 346 70	LTU <b>ZUBRICKAS Romas</b>	National Team LITHUANIA	34 p.
11.	188	* 100 534 434 45	POL <b>MICHALSKI Łukasz</b>	DOLNY ŚLĄSK	33 p.
12.	80	100 152 665 68	RUS <b>SHAKOTKO Aleksandr</b>	Olimpiiskii Rezerv Sestroretsk	32 p.
13.	62	100 238 886 56	GBR <b>TORRIE Timothy</b>	HMT JLT Condor CT	28 p.
14.	179	100 157 659 18	GER <b>BANZER Johannes</b>	STEVENS Juniorenteam Thüringen	21 p.
15.	61	100 238 330 82	GBR <b>RIDEHALGH Jamie</b>	HMT JLT Condor CT	21 p.
16.	120	* 100 488 720 18	POL <b>KLEMENTOWSKI Kornel</b>	ZIEMIA LUBUSKA	20 p.
17.	63	100 109 470 38	GBR <b>TURNER Ben</b>	HMT JLT Condor CT	20 p.
18.	25	! 100 158 477 60	POL <b>GAŃKO Antoni</b>	UKS COPERNICUS	18 p.
19.	30	*! 100 514 739 41	POL <b>WAWRZYŃIAK Karol</b>	UKS COPERNICUS	18 p.
20.	81	100 153 383 10	RUS <b>SHERSTNEV Timofei</b>	Olimpiiskii Rezerv Sestroretsk	18 p.
21.	169	* 100 233 561 66	NED <b>KAMP Ryan</b>	WV De Jonge Renner	16 p.
22.	59	100 159 797 22	BLR <b>SHAKALETS Ivan</b>	National Team BELARUS	15 p.
23.	127	* 100 153 284 08	POL <b>PAPIERSKI Damian</b>	National Team POLAND	15 p.
24.	129	* 100 153 381 08	POL <b>RICHTER Wiktor</b>	National Team POLAND	15 p.
25.	12	* 100 161 063 27	UKR <b>KANAKA Oleg</b>	National Team UKRAINE	13 p.
26.	147	100 153 307 31	CZE <b>VAVREK Dusan</b>	National Team CZECH REPUBLIC	13 p.
27.	166	100 109 677 51	SVK <b>VARHANOVSKY Jakub</b>	National Team SLOVAKIA	12 p.
28.	125	! 100 157 822 84	POL <b>KWIATKOWSKI Maciej</b>	National Team POLAND	12 p.
29.	60	100 161 570 49	GBR <b>MEW JENSEN Georg</b>	HMT JLT Condor CT	12 p.
30.	104	100 158 489 72	SWE <b>JOHANSSON Gustav</b>	Team SWEDEN UNGDOM	12 p.
31.	96	100 155 594 87	POL <b>BURCZAK Dawid</b>	SMS ŚWIDNICA	11 p.
32.	79	100 158 566 52	RUS <b>NEKRASOV Konstantin</b>	Olimpiiskii Rezerv Sestroretsk	10 p.
33.	57	100 153 386 13	BLR <b>TSIMOSHYK Uladzislau</b>	National Team BELARUS	10 p.
34.	4	*! 100 508 676 89	POL <b>ŚCIBIOR Jakub</b>	ALKS STAL Ocetix Iglotex Grudziądz	10 p.
35.	157	* 100 460 382 04	SVK <b>LISKA Andrej</b>	Region mediane Povazie	9 p.
36.	142	* 100 543 072 50	POL <b>JAKUBIUK Mateusz</b>	GKK OPTY-MAZOWSZE	8 p.
37.	184	100 157 672 31	GER <b>ZIERENNER Louis</b>	STEVENS Juniorenteam Thüringen	8 p.
38.	64	100 161 572 51	GBR <b>WHITE Charlie</b>	HMT JLT Condor CT	8 p.
39.	139	100 158 500 83	POL <b>POMASKI Mateusz</b>	GKK OPTY-MAZOWSZE	8 p.
40.	74	100 158 511 94	RUS <b>SHISHMINTCEV Roman</b>	GUOR SHCHELKOVO	8 p.



PATRONAT MEDIALNY:



41.	<b>82</b> *	100 349 750 49		RUS	<b>POTEKALO Nikolay</b>	Olimpiiskii Rezerv Sestroretsk	<b>6 p.</b>
42.	<b>68</b>	100 157 653 12		GER	<b>KULISCH Erik</b>	RSC Cottbus	<b>6 p.</b>
43.	<b>115</b> *	100 546 698 87		POL	<b>ZABŁOCKI Bartłomiej</b>	KS POGOŃ MOSTOSTAL Puławy	<b>5 p.</b>
44.	<b>181</b>	100 157 655 14		GER	<b>PAKALSKI Henrik</b>	STEVENS Juniorenteam Thüringen	<b>3 p.</b>
45.	<b>75</b>	100 158 480 63		RUS	<b>STEPANOV Andrei</b>	GUOR SHCHELKOVO	<b>3 p.</b>
46.	<b>122</b> !	100 158 486 69		POL	<b>MIGAS Dawid</b>	ZIEMIA LUBUSKA	<b>1 p.</b>
47.	<b>141</b>	100 156 905 40		POL	<b>WANGIN Jakub</b>	GKK OPTY-MAZOWSZE	<b>1 p.</b>

**Klasyfikacja aktywny po etapach :****The most active rider general classification :****SPONSOR: METRONA Polska**

M-ce Place	Nr No	UCI ID		NAZWISKO i imię Name and first name	Drużyna / Team	
1.	<b>30</b> *!	100 514 739 41		POL <b>WAWRZYŃIAK Karol</b>	UKS COPERNICUS	<b>16 p.</b>
2.	<b>99</b>	100 156 903 38		POL <b>KONIECZNY Mikołaj</b>	SMS ŚWIDNICA	<b>12 p.</b>
3.	<b>126</b>	100 153 299 23		POL <b>MACIEJUK Filip</b>	National Team POLAND	<b>4 p.</b>
4.	<b>59</b>	100 159 797 22		BLR <b>SHAKALETS Ivan</b>	National Team BELARUS	<b>3 p.</b>
5.	<b>130</b> *!	100 514 521 17		POL <b>WALKOWIAK Kacper</b>	National Team POLAND	<b>3 p.</b>
6.	<b>90</b>	100 110 270 62		FIN <b>JUNTUNEN Antti-Jussi</b>	Skoda Fincycling Junior Team Finland	<b>3 p.</b>
7.	<b>107</b>	100 153 825 64		EST <b>JÕEÄÄR Marten</b>	National Team ESTONIA	<b>3 p.</b>
8.	<b>57</b>	100 153 386 13		BLR <b>TSIMOSHYK Uladzislau</b>	National Team BELARUS	<b>3 p.</b>
9.	<b>106</b>	100 154 346 03		DEN <b>MOLLERUP Martin</b>	Team SWEDEN UNGDOM	<b>2 p.</b>
10.	<b>1</b> !	100 157 657 16		POL <b>ALBANOWSKI Kajetan</b>	ALKS STAL Ocotix Iglotex Grudziądz	<b>2 p.</b>
11.	<b>166</b>	100 109 677 51		SVK <b>VARHANOVSKY Jakub</b>	National Team SLOVAKIA	<b>2 p.</b>
12.	<b>122</b> !	100 158 486 69		POL <b>MIGAS Dawid</b>	ZIEMIA LUBUSKA	<b>2 p.</b>
13.	<b>188</b> *	100 534 434 45		POL <b>MICHALSKI Łukasz</b>	DOLNY ŚLĄSK	<b>2 p.</b>
14.	<b>42</b> *	100 461 312 61		LTU <b>GELZINIS Rokas</b>	National Team LITHUANIA	<b>2 p.</b>
15.	<b>55</b> *	100 561 079 15		BLR <b>MAZUR Dzianis</b>	National Team BELARUS	<b>2 p.</b>
16.	<b>63</b>	100 109 470 38		GBR <b>TURNER Ben</b>	HMT JLT Condor CT	<b>1 p.</b>
17.	<b>132</b> *	100 235 678 49		POL <b>MIERZYŃSKI Piotr</b>	LKS BASZTA Golczewo	<b>1 p.</b>
18.	<b>183</b> *	100 361 747 18		GER <b>RICHTER Elias</b>	STEVENS Juniorenteam Thüringen	<b>1 p.</b>

**Klasyfikacja rocznik 2000 po etapach :****The born in 2000 general classification :****SPONSOR: Urząd Marszałkowski**

M-ce Place	Nr No	UCI ID		NAZWISKO i imię Name and first name	Drużyna / Team	Czas Time	Różnica Gap
1.	<b>130</b> !	100 514 521 17		POL <b>WALKOWIAK Kacper</b>	National Team POLAND	<b>9h 24' 37"</b>	
2.	<b>127</b>	100 153 284 08		POL <b>PAPIERSKI Damian</b>	National Team POLAND	<b>9h 25' 04"</b>	+ 0h 00' 27"
3.	<b>12</b>	100 161 063 27		UKR <b>KANAKA Oleg</b>	National Team UKRAINE	<b>9h 25' 20"</b>	+ 0h 00' 43"
4.	<b>169</b>	100 233 561 66		NED <b>KAMP Ryan</b>	WV De Jonge Renner	<b>9h 25' 44"</b>	+ 0h 01' 07"
5.	<b>142</b>	100 543 072 50		POL <b>JAKUBIUK Mateusz</b>	GKK OPTY-MAZOWSZE	<b>9h 25' 44"</b>	+ 0h 01' 07"
6.	<b>77</b>	100 349 115 93		RUS <b>KALENOV Sergey</b>	GUOR SHCHELKOVO	<b>9h 25' 44"</b>	+ 0h 01' 07"
7.	<b>129</b>	100 153 381 08		POL <b>RICHTER Wiktor</b>	National Team POLAND	<b>9h 25' 44"</b>	+ 0h 01' 07"
8.	<b>54</b>	100 159 794 19		BLR <b>MARCHUK Dzianis</b>	National Team BELARUS	<b>9h 25' 44"</b>	+ 0h 01' 07"
9.	<b>31</b>	100 503 052 91		AZE <b>ORLOV Ivan</b>	National Team AZERBAIJAN	<b>9h 25' 44"</b>	+ 0h 01' 07"
10.	<b>7</b>	100 348 970 45		UKR <b>PARASHCHAK Yaroslav</b>	National Team UKRAINE	<b>9h 25' 44"</b>	+ 0h 01' 07"



PATRONAT MEDIALNY:



11.	<b>10</b>	100 153 374 01		UKR <b>KOZAKOV Yaroslav</b>	National Team UKRAINE	<b>9h 26' 28"</b>	+ 0h 01' 51"
12.	<b>188</b>	100 534 434 45		POL <b>MICHALSKI Łukasz</b>	DOLNY ŚLĄSK	<b>9h 26' 34"</b>	+ 0h 01' 57"
13.	<b>30</b>	! 100 514 739 41		POL <b>WAWRZYŃIAK Karol</b>	UKS COPERNICUS	<b>9h 26' 36"</b>	+ 0h 01' 59"
14.	<b>145</b>	100 466 142 41		CZE <b>KOSTIHA Antonin</b>	National Team CZECH REPUBLIC	<b>9h 26' 39"</b>	+ 0h 02' 02"
15.	<b>82</b>	100 349 750 49		RUS <b>POTEKALO Nikolay</b>	Olimpiiskii Rezerv Sestroretsk	<b>9h 26' 58"</b>	+ 0h 02' 21"
16.	<b>120</b>	100 488 720 18		POL <b>KLEMENTOWSKI Kornel</b>	ZIEMIA LUBUSKA	<b>9h 26' 59"</b>	+ 0h 02' 22"
17.	<b>132</b>	100 235 678 49		POL <b>MIERZYŃSKI Piotr</b>	LKS BASZTA Golczewo	<b>9h 27' 10"</b>	+ 0h 02' 33"
18.	<b>71</b>	100 508 898 20		GER <b>VATER Erik</b>	RSC Cottbus	<b>9h 27' 16"</b>	+ 0h 02' 39"
19.	<b>124</b>	100 546 273 50		POL <b>WOJTOWICZ Dawid</b>	ZIEMIA LUBUSKA	<b>9h 27' 16"</b>	+ 0h 02' 39"
20.	<b>167</b>	100 233 596 04		NED <b>HASSERT Sven</b>	WV De Jonge Renner	<b>9h 27' 16"</b>	+ 0h 02' 39"
21.	<b>116</b>	100 546 348 28		POL <b>KAMIŃSKI Kamil</b>	KS POGOŃ MOSTOSTAL Puławy	<b>9h 27' 16"</b>	+ 0h 02' 39"
22.	<b>101</b>	100 529 423 78		POL <b>ŚMIESZEK Jakub</b>	SMS ŚWIDNICA	<b>9h 27' 16"</b>	+ 0h 02' 39"
23.	<b>135</b>	100 543 128 09		POL <b>WALASZCZYK Mateusz</b>	LKS BASZTA Golczewo	<b>9h 27' 35"</b>	+ 0h 02' 58"
24.	<b>53</b>	100 529 427 82		POL <b>ŻYGADŁO Kacper</b>	KK TARNOVIA Tarnowo Podgórne	<b>9h 27' 35"</b>	+ 0h 02' 58"
25.	<b>136</b>	100 543 129 10		POL <b>RADUCKI Maciej</b>	LKS BASZTA Golczewo	<b>9h 27' 35"</b>	+ 0h 02' 58"
26.	<b>42</b>	100 461 312 61		LTU <b>GELZINIS Rokas</b>	National Team LITHUANIA	<b>9h 27' 46"</b>	+ 0h 03' 09"
27.	<b>6</b>	! 100 508 284 85		POL <b>TULEJA Przemysław</b>	ALKS STAL Ocetix Iglotex Grudziądz	<b>9h 27' 46"</b>	+ 0h 03' 09"
28.	<b>55</b>	100 561 079 15		BLR <b>MAZUR Dzianis</b>	National Team BELARUS	<b>9h 27' 50"</b>	+ 0h 03' 13"
29.	<b>182</b>	100 364 357 09		GER <b>POSCHADEL Ben</b>	STEVENS Juniorenteam Thüringen	<b>9h 28' 39"</b>	+ 0h 04' 02"
30.	<b>28</b>	! 100 514 576 72		POL <b>NIKIEL Aleksander</b>	UKS COPERNICUS	<b>9h 29' 08"</b>	+ 0h 04' 31"
31.	<b>173</b>	100 489 537 59		POL <b>DOMIN Krzysztof</b>	KS OLIMPIJCZYK KOŃSKIE	<b>9h 29' 11"</b>	+ 0h 04' 34"
32.	<b>183</b>	100 361 747 18		GER <b>RICHTER Elias</b>	STEVENS Juniorenteam Thüringen	<b>9h 32' 21"</b>	+ 0h 07' 44"
33.	<b>157</b>	100 460 382 04		SVK <b>LISKA Andrej</b>	Region mediane Povazie	<b>9h 32' 22"</b>	+ 0h 07' 45"
34.	<b>115</b>	100 546 698 87		POL <b>ZABŁOCKI Bartłomiej</b>	KS POGOŃ MOSTOSTAL Puławy	<b>9h 32' 22"</b>	+ 0h 07' 45"
35.	<b>67</b>	100 361 798 69		GER <b>DIK Calvin</b>	RSC Cottbus	<b>9h 32' 22"</b>	+ 0h 07' 45"
36.	<b>76</b>	100 349 165 46		RUS <b>VIKULOV Evgeny</b>	GUOR SHCHELKOVO	<b>9h 32' 22"</b>	+ 0h 07' 45"
37.	<b>27</b>	100 514 722 24		POL <b>MODLIŃSKI Marcel</b>	UKS COPERNICUS	<b>9h 32' 22"</b>	+ 0h 07' 45"
38.	<b>180</b>	100 364 350 02		GER <b>GEHRMANN Max</b>	STEVENS Juniorenteam Thüringen	<b>9h 32' 22"</b>	+ 0h 07' 45"
39.	<b>91</b>	100 153 500 30		FIN <b>KOLEHMÄINEN Otto</b>	Skoda Fincycling Junior Team Finland	<b>9h 32' 22"</b>	+ 0h 07' 45"
40.	<b>4</b>	! 100 508 676 89		POL <b>ŚCIBIOR Jakub</b>	ALKS STAL Ocetix Iglotex Grudziądz	<b>9h 32' 41"</b>	+ 0h 08' 04"
41.	<b>38</b>	100 518 736 61		POL <b>MŁOTKIEWICZ Przemysław</b>	UKKS IMIELIN Team CORRATEC	<b>9h 33' 01"</b>	+ 0h 08' 24"
42.	<b>88</b>	100 528 538 66		LAT <b>SILTUMENS Kristaps</b>	National Team LATVIA	<b>9h 33' 06"</b>	+ 0h 08' 29"
43.	<b>187</b>	100 558 540 95		POL <b>KUBACKI Rafał</b>	DOLNY ŚLĄSK	<b>9h 33' 54"</b>	+ 0h 09' 17"
44.	<b>2</b>	! 100 508 292 93		POL <b>KLASIŃSKI Bartosz</b>	ALKS STAL Ocetix Iglotex Grudziądz	<b>9h 34' 39"</b>	+ 0h 10' 02"
45.	<b>5</b>	! 100 508 287 88		POL <b>TULEJA Dawid</b>	ALKS STAL Ocetix Iglotex Grudziądz	<b>9h 34' 42"</b>	+ 0h 10' 05"
46.	<b>144</b>	100 471 702 72		CZE <b>KELEMEN Petr</b>	National Team CZECH REPUBLIC	<b>9h 35' 27"</b>	+ 0h 10' 50"
47.	<b>160</b>	100 460 292 11		SVK <b>COMA Richard</b>	Region mediane Povazie	<b>9h 37' 11"</b>	+ 0h 12' 34"
48.	<b>17</b>	100 161 061 25		UKR <b>GUDZ Nazar</b>	UKRAINE TRACK Team	<b>9h 38' 46"</b>	+ 0h 14' 09"
49.	<b>119</b>	100 489 534 56		POL <b>GRUSZCZYŃSKI Piotr</b>	ZIEMIA LUBUSKA	<b>9h 40' 15"</b>	+ 0h 15' 38"
50.	<b>137</b>	100 548 290 30		POL <b>ŁAZARCZYK Adrian</b>	GKK OPTY-MAZOWSZE	<b>9h 40' 30"</b>	+ 0h 15' 53"
51.	<b>73</b>	100 349 550 43		RUS <b>NAUMOV Evgeny</b>	GUOR SHCHELKOVO	<b>9h 41' 09"</b>	+ 0h 16' 32"
52.	<b>56</b>	100 561 083 19		BLR <b>PASHKEVICH Kiryl</b>	National Team BELARUS	<b>9h 41' 23"</b>	+ 0h 16' 46"
53.	<b>51</b>	100 529 435 90		POL <b>SIERADZKI Adam</b>	KK TARNOVIA Tarnowo Podgórne	<b>9h 48' 38"</b>	+ 0h 24' 01"
54.	<b>3</b>	! 100 508 282 83		POL <b>SMOLIŃSKI Filip</b>	ALKS STAL Ocetix Iglotex Grudziądz	<b>9h 48' 38"</b>	+ 0h 24' 01"



Urząd Marszałkowski



KPZ LZS TORUŃ

PATRONAT MEDIALNY:



55.	<b>58</b>	100 561 087 23		BLR	<b>TURUK Daniil</b>	National Team BELARUS	<b>9h 49' 30"</b>	+ 0h 24' 53"
56.	<b>21</b>	100 234 596 34		GEO	<b>BARBAKADZE Tengiz</b>	National Team GEORGIA	<b>9h 58' 04"</b>	+ 0h 33' 27"
57.	<b>174</b>	100 538 110 35		POL	<b>RYTEL-ANDRIANIK Damian</b>	KS OLIMPIJCZYK KOŃSKIE	<b>10h 04' 00"</b>	+ 0h 39' 23"
58.	<b>84</b>	100 521 773 91		LAT	<b>GORSKIS Marks</b>	National Team LATVIA	<b>10h 09' 06"</b>	+ 0h 44' 29"



**Klasyfikacja na najlepszego zawodnika POMORZA i KUJAW po etapach :**

**The best rider of Pomerania and Kujawy general classification :**

**SPONSOR: KPZ LZS Toruń**

M-ce Place	Nr No	UCI ID		NAZWISKO i imię Name and first name	Drużyna / Team	Czas Time	Różnica Gap
1.	<b>1</b>	100 157 657 16		POL <b>ALBANOWSKI Kajetan</b>	ALKS STAL Ocetix Iglotex Grudziądz	<b>9h 24' 17"</b>	
2.	<b>130</b> *	100 514 521 17		POL <b>WALKOWIAK Kacper</b>	National Team POLAND	<b>9h 24' 37"</b>	+ 0h 00' 20"
3.	<b>122</b>	100 158 486 69		POL <b>MIGAS Dawid</b>	ZIEMIA LUBUSKA	<b>9h 25' 42"</b>	+ 0h 01' 25"
4.	<b>125</b>	100 157 822 84		POL <b>KWIATKOWSKI Maciej</b>	National Team POLAND	<b>9h 26' 04"</b>	+ 0h 01' 47"
5.	<b>25</b>	100 158 477 60		POL <b>GAŃKO Antoni</b>	UKS COPERNICUS	<b>9h 26' 19"</b>	+ 0h 02' 02"
6.	<b>30</b> *	100 514 739 41		POL <b>WAWRZYŃIAK Karol</b>	UKS COPERNICUS	<b>9h 26' 36"</b>	+ 0h 02' 19"
7.	<b>6</b> *	100 508 284 85		POL <b>TULEJA Przemysław</b>	ALKS STAL Ocetix Iglotex Grudziądz	<b>9h 27' 46"</b>	+ 0h 03' 29"
8.	<b>28</b> *	100 514 576 72		POL <b>NIKIEL Aleksander</b>	UKS COPERNICUS	<b>9h 29' 08"</b>	+ 0h 04' 51"
9.	<b>4</b> *	100 508 676 89		POL <b>ŚCIBIOR Jakub</b>	ALKS STAL Ocetix Iglotex Grudziądz	<b>9h 32' 41"</b>	+ 0h 08' 24"
10.	<b>2</b> *	100 508 292 93		POL <b>KLASIŃSKI Bartosz</b>	ALKS STAL Ocetix Iglotex Grudziądz	<b>9h 34' 39"</b>	+ 0h 10' 22"
11.	<b>5</b> *	100 508 287 88		POL <b>TULEJA Dawid</b>	ALKS STAL Ocetix Iglotex Grudziądz	<b>9h 34' 42"</b>	+ 0h 10' 25"
12.	<b>121</b>	100 155 601 94		POL <b>ŁĘSZCZAK Marcin</b>	ZIEMIA LUBUSKA	<b>9h 43' 50"</b>	+ 0h 19' 33"
13.	<b>3</b> *	100 508 282 83		POL <b>SMOLIŃSKI Filip</b>	ALKS STAL Ocetix Iglotex Grudziądz	<b>9h 48' 38"</b>	+ 0h 24' 21"



PATRONAT MEDIALNY:



**Klasyfikacja drużynowa po etapach :****Team general classification :****SPONSOR: GAZ system**

Miejsce Place	Drużyna Team	Kod klubu Code team	Czas drużyny Time team	Różnica Gap
1.	National Team POLAND	POL	28h 12' 04"	
2.	National Team LITHUANIA	LTU	28h 14' 53"	+ 0h 02' 49"
3.	HMT JLT Condor CT	HMT	28h 14' 54"	+ 0h 02' 50"
4.	Olimpiiskii Rezerv Sestroretsk	SES	28h 15' 58"	+ 0h 03' 54"
5.	National Team BELARUS	BLR	28h 15' 58"	+ 0h 03' 54"
6.	National Team UKRAINE	UKR	28h 16' 48"	+ 0h 04' 44"
7.	SMS ŚWIDNICA	SMS	28h 16' 50"	+ 0h 04' 46"
8.	Team SWEDEN UNGDOM	UNG	28h 17' 30"	+ 0h 05' 26"
9.	GUOR SHCHELKOVO	GUO	28h 18' 04"	+ 0h 06' 00"
10.	STEVENS Juniorenteam Thüringen	STE	28h 18' 22"	+ 0h 06' 18"
11.	ZIEMIA LUBUSKA	ZLU	28h 18' 44"	+ 0h 06' 40"
12.	UKS COPERNICUS	COP	28h 18' 57"	+ 0h 06' 53"
13.	National Team CZECH REPUBLIC	CZE	28h 21' 11"	+ 0h 09' 07"
14.	DOLNY ŚLĄSK	DSL	28h 21' 27"	+ 0h 09' 23"
15.	LKS BASZTA Golczewo	GOL	28h 22' 21"	+ 0h 10' 17"
16.	GKK OPTY-MAZOWSZE	GKK	28h 23' 50"	+ 0h 11' 46"
17.	ALKS STAL Ocetix Iglotex Grudziądz	ALK	28h 24' 03"	+ 0h 11' 59"
18.	Skoda Fincycling Junior Team Finland	JTF	28h 24' 18"	+ 0h 12' 14"
19.	KS POGOŃ MOSTOSTAL Puławy	KSP	28h 24' 58"	+ 0h 12' 54"
20.	WV De Jonge Renner	WVD	28h 25' 22"	+ 0h 13' 18"
21.	National Team SLOVAKIA	SVK	28h 25' 23"	+ 0h 13' 19"
22.	National Team AZERBAIJAN	AZE	28h 26' 33"	+ 0h 14' 29"
23.	RSC Cottbus	COT	28h 26' 54"	+ 0h 14' 50"
24.	National Team GEORGIA	GEO	28h 28' 59"	+ 0h 16' 55"
25.	Region mediane Povazie	POV	28h 37' 35"	+ 0h 25' 31"
26.	KS OLIMPIJCZYK KOŃSKIE	OLK	29h 07' 49"	+ 0h 55' 45"



PATRONAT MEDIALNY:



**LIDERZY KLASYFIKACJI / LEADERS OF CLASSIFICATIONS:**



**KLASYFIKACJA INDYWIDUALNA - koszulka żółta**  
**INDIVIDUAL CLASSIFICATION - yellow jersey**

**Lider klasyfikacji / Leader of classification:**  
**126 MACIEJUK Filip - National Team POLAND**



**KLASYFIKACJA PUNKTOWA - koszulka niebieska**  
**POINTS CLASSIFICATION - blue jersey**

**Lider klasyfikacji / Leader of classification:**  
**106 MOLLERUP Martin - Team SWEDEN UNGDOM**



**KLASYFIKACJA AKTYWNEGO - koszulka fioletowa**  
**THE MOST ACTIVE RIDER - purple jersey**

**Lider klasyfikacji / Leader of classification:**  
**30 WAWRZYNIAK Karol - UKS COPERNICUS**



**KLASYFIKACJA ROCZNIK 2000 - koszulka biała**  
**THE BORN in 2000 - white jersey**

**Lider klasyfikacji / Leader of classification:**  
**130 WALKOWIAK Kacper - National Team POLAND**



**Najlepszy zawodnik POMORZA i KUJAW - koszulka zielona**  
**The best rider POMERANIA and KUJAWY - green jersey**

**Lider klasyfikacji / Leader of classification:**  
**1 ALBANOWSKI Kajetan - ALKS STAL Ocetix Iglotex Grud**



**KLASYFIKACJA DRUŻYNOWA - koszulka pomarańczowa**  
**TEAM CLASSIFICATION - orange jersey**

**National Team POLAND**



**Aktualne wyniki na stronie / Actual results on the page:**  
**[www.flextour.pl](http://www.flextour.pl) (format pdf)**

**Grudziądz, 03.05.17**

**PRESIDENT of C.P.**  
**/-/ Mladen DURLÉN**

**FINISH JUDGE / SĘDZIA METY**  
**/-/ Jerzy SUDZIARSKI**



**PATRONAT MEDIALNY:**

